



Rostlinné kapsle



plantui
SMART GARDEN™

Časové rozvrhy pěstování rostlin z Plantui

Rozčlenili jsme naše rostliny do kategorií podle tempa jejich růstu.
Můžete pěstovat různé rostliny současně, budou-li ze stejné kategorie.

3-5
týdnů

Rychle rostoucí



● Klíčení

● Růst

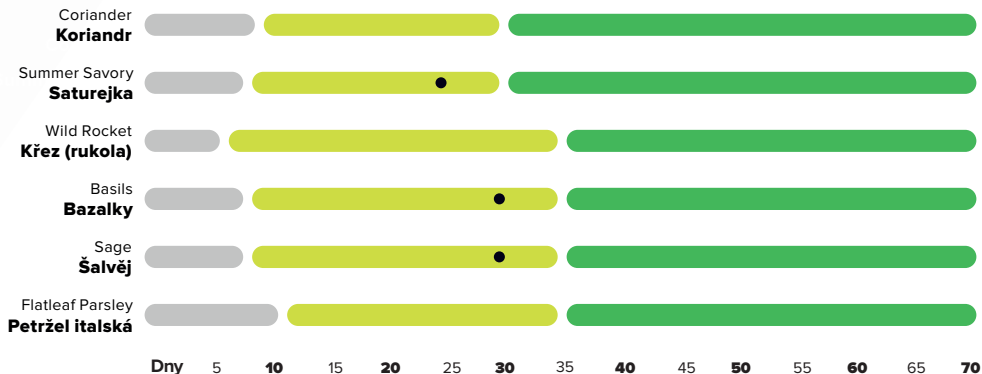
● Sklizení

● Zastříhování vrcholků



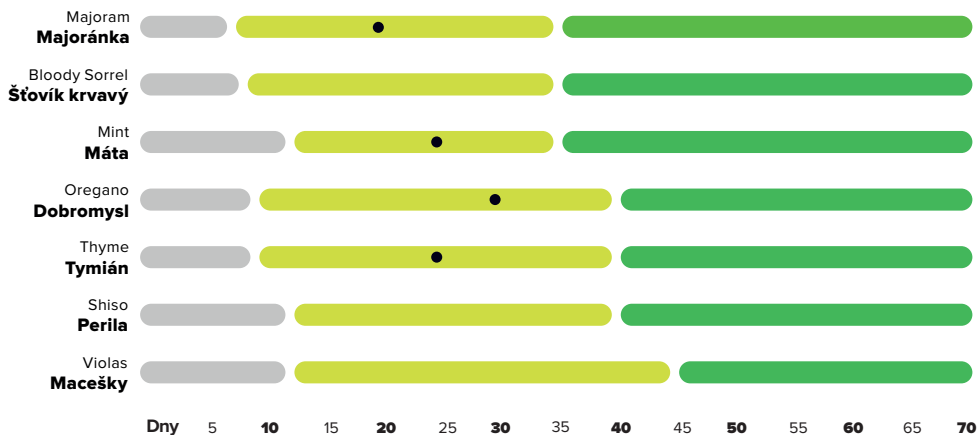
5-8
týdnů

Středně rychle rostoucí



8-12
týdnů

Pomalu rostoucí



● Klíčení

● Růst

● Sklizení

● Zastříhování vrcholků


Plant Capsules™

Kapsle Plantui Plant Capsules™ nepotřebují půdu a jsou připraveny k okamžitému použití. Naši odborníci v oblasti zahradnictví testují a vybírají v Plantui Lab™ nejlepší semena a odrůdy. Každé balení Plantui Plant Capsule obsahuje tři kapsle se semeny a perfektní směs živin pro rostlinky Plantui. Stačí umístit kapsle s rostlinkami do vaší chytré zahrádky Plantui Smart Garden – Je čas začít růst!

Neošetřená semena bez GMO: Semena Plantui nebyla ošetřena žádnou chemickou, biologickou ani fyzikální metodou.

Vysvětlení ikon

Součást všech balení



Každé balení Plant Capsule obsahuje 3 kapsle



Výživa je součástí balení Plant Capsule

Zvláštní pokyny pro péči




Zastříhujte vrcholky

Experimentální souprava



Neobsahuje semena

Typ rostliny



Salátová zelenina



Bylina



Jedlá květina

Intenzita chuti



Mírná příchuť



Intenzivní chuť

Péče o rostliny



Bazalky – zastříhování



Máta – zastříhování



Saturejka zahradní
– zastříhování



Šalvěj – zastříhování

Některé z našich rostlin potřebují trochu péče, aby houstly a dávaly vysoký výnos.

Je potřeba zakracovat vrcholky a odstraňovat květy.



Majoránka, dobromysl (oregano) – zastříhování



Tymián – zastříhování




Křez tenkolistý (rukola)
– odstraňování květů



Majoránka
– odstraňování květů

3-5
týdnů

Rychle rostoucí



/ Leaf Radish

Ředkev setá

Čerstvá, svěží, lehce pepřná chuť

- Snadno se pěstuje!
- Sklízíte listy při velikosti 5–10 cm

Raphanus sativus



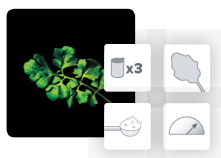
/ Garden Rocket

Roketa setá

Skvěle chutná, roste rychleji než rukola

- Snadno se pěstuje!
- Sklízíte nejprve největší listy, anebo sklídíte vše najednou a začnete nanovo
- Pokud na rostlině vyrostou kvetoucí stonky, je čas začít nový cyklus

Eruca sativa



/ Garden Cress

Řeřicha setá (zahradní)

Je chutná, rychle roste

- Je-li rostlina příliš vysoká, můžete ji zakrátit na 2 listy

Lepidium sativum



/ Mizuna

Brukev 'Mizuna' (japonská hořčice)

Asijská listová zelenina s krásnými listy, čerstvá chuť s náznakem hořčice, lze ji použít buď syrovou do salátů, nebo krátce povařenou

- Snadno se pěstuje!
- Sklízíte nejprve největší listy, anebo sklídíte vše najednou a začnete nanovo

Brassica rapa var. japonica



/ Komatsuna

Hořčice zelená 'Komatsuna' (japonský špenát)

Asijská listová zelenina s jemnou chutí, lze ji použít s hlávkovým salátem, nebo místo něj

- Snadno se pěstuje!
- Sklízíte nejprve největší listy, anebo sklídíte vše najednou a začnete nanovo

Brassica rapa var. perviridis

3-5
týdnů

Rychle rostoucí



/ **Tatsoi**

Brukev zelí čínské 'Tatsoi'

Brassica rapa var. rosularis

Asijská listová zelenina s tmavě zelenými lžičkovitými listy, krásný růst. Chuťově připomíná špenát a jemné zelí. Malé listy lze konzumovat syrové, větší listy krátce povařte.

- Snadno se pěstuje!
- Sklízíte nejprve největší listy, anebo sklídíte vše najednou a začnete nanovo



/ **Mustard Red Giant**

Hořčice čínská listová, červená (brukev sítinovitá 'Red Giant')

Brassica juncea 'Red Giant'

Peprná, jemně křenová chuť. Malé listy lze konzumovat syrové, větší listy krátce povařte.

- Snadno se pěstuje!
- Sklízíte nejprve největší listy, anebo sklídíte vše najednou a začnete nanovo



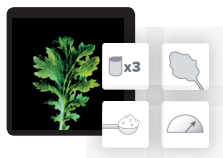
/ **Mustard Fringed Red**

Hořčice listová červená (brukev sítinovitá 'Fringed Red')

Brassica juncea 'Fringed Red'

Peprná, jemně křenová chuť, dekorativní listy. Malé listy lze konzumovat syrové, větší listy krátce povařte.

- Snadno se pěstuje!
- Sklízíte nejprve největší listy, anebo sklídíte vše najednou a začnete nanovo



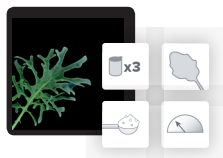
/ **Mustard Wasabina**

Hořčice indická Wasabina (brukev sítinovitá 'Wasabina')

Brassica juncea 'Wasabina'

Peprná, jemně aromatická chuť podobná wasabi, světle zelené listy. Malé listy lze konzumovat syrové, větší listy krátce povařte.

- Snadno se pěstuje!
- Sklízíte nejprve největší listy, anebo sklídíte vše najednou a začnete nanovo



/ **Kale Lacy**

Brukev zelná – krajková

Brassica oleracea - Lacy

Zdravá, křupavá a rychle rostoucí. Jemně zelná chuť, ozdobné listy.

- Snadno se pěstuje!
- Sklízíte nejprve největší listy, anebo sklídíte vše najednou a začnete nanovo

3-5
týdnů

Rychle rostoucí



/ Kale Curled Green

Brukev zelná (kadeřavá zelená)

Brassica oleracea - Curled Green

Zdravá, křupavá a rychle rostoucí. Jemně zelná chuť.

- Snadno se pěstuje!
- Sklízíte nejprve největší listy, nebo sklídíte vše najednou a začnete nanovo



/ Pok Choy

Brukev zelí čínské pak choi

Brassica rapa var. chinensis

Asijská listová zelenina s tmavě zelenými listy a křupavými bílými stonky, svěží zelně-špenátová chuť. Malé listy lze konzumovat syrové, větší listy krátce povařte.

- Snadno se pěstuje!
- Sklízíte nejprve největší listy, nebo sklídíte vše najednou a začnete nanovo



/ Pok Choy Red

Brukev zelí čínské pak choi červené

Brassica rapa var. chinensis - Red

Asijská listová zelenina s tmavě červenými listy a křupavými bílými stonky, svěží zelně-špenátová chuť. Malé listy lze konzumovat syrové, větší listy krátce povařte.

- Snadno se pěstuje!
- Sklízíte nejprve největší listy, nebo sklídíte vše najednou a začnete nanovo



/ Sweet blond

Locika setá (salátová)

Lactuca sativa 'Multiblond'

Krásný, světle zelený salát s množstvím malých listů

- Snadno se pěstuje!
- Sklízíte nejprve největší listy, nebo sklídíte vše najednou a začnete nanovo



/ Watercress

Potočnice lékařská (řeřicha potoční, řeřišnice bílá)

Nasturtium officinale

Zdravá a rychle rostoucí, s peprnou chutí

- Je-li rostlina příliš vysoká, můžete ji zakrátit na 2 listy
- Sklízíte jak mladé vrcholky, tak větší listy, rostliny se tím zahustí

3-5
týdnů

Rychle rostoucí



/ Chervil

Kerblík třebule (třebule pravá)

Anthriscus cerefolium

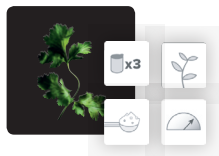
Krásné listy a rafinovaná chuť připomínající anýz

- Snadno se pěstuje!
- Sklízíte listy včetně stopek
- Sklízíte nejprve největší listy, anebo sklídíte vše najednou a začnete nanovo



5-8
týdnů

Středně rychle rostoucí



/ Coriander **Koriandr setý**

Coriandrum sativum

Patří k základním bylinám rozšířeným po celém světě

- Snadno se pěstuje!
- Sklízíte listy včetně stopek
- Sklízíte nejprve největší listy, anebo sklíd'te vše najednou a začněte nanovo



/ Summer savory **Saturejka zahradní**

Satureja hortensis

Peprná chuť, hodí se k mnoha jídlům

- Nezapomeňte zastříhovat vrcholky, jakmile rostliny dosáhnou výšky 4–6 cm
- Sklízíte jak mladé vrcholky, tak větší listy, rostliny se tím zahustí
- Sklízíte buď průběžně po malých částech, anebo sklíd'te vše najednou a začněte znovu



/ Wild Rocket **Křez tenkolistý (rukola)**

Diplotaxis tenuifolia

Krásné listy ve tvaru nízké růžice. Výrazná peprná chuť.

- Pokud na rostlině vyroste kvetoucí stonek, odstříhnete jej
- Sklízíte nejprve největší listy, anebo sklíd'te vše najednou a začněte nanovo



5-8
týdnů

Středně rychle rostoucí



/ Basil **Bazalka pravá**

Klasická, široce oblíbená bylina!

Ocimum basilicum



/ Basil Lemon **Bazalka citrónová**

Svěží citrónová vůně a chuť

Ocimum basilicum - Lemon



/ Basil Thai **Bazalka thajská**

Sladká chuť s jemnou příchutí anýzu či lékořice

Ocimum basilicum - Thai



/ Basil Dark **Bazalka tmavá**

Ozdobná fialová bazalka

Ocimum basilicum - Dark



/ Basil Spicy **Bazalka pravá vonná**

Teplá, sladká a kořeněná chuť

Ocimum basilicum - Spicy

- Nezapomeňte zastříhovat vrcholky, jakmile rostliny dosáhnou výšky 3–5 cm
- Sklízíte jak mladé vrcholky, tak větší listy, rostliny se tím zahustí
- Pokud rostliny vyrostou příliš do výšky, zakraťte je



/ Basil Minette **Bazalka Minette**

Bazalka s malými listy

Ocimum basilicum 'Minette'

- Sklízíte jak mladé vrcholky, tak větší listy, rostliny se tím zahustí
- Pokud rostliny vyrostou příliš do výšky, zakraťte je

5-8
týdnů

Středně rychle rostoucí



/ Sage

Šalvěj lékařská

Salvia officinalis

Výrazná vůně i chuť, všestranná tradiční bylina

- Zastříhujte vrcholky, jakmile rostliny dosáhnou výšky 5–7 cm
- Sklízíte jak mladé vrcholky, tak větší listy, rostliny se tím zahustí
- Pokud rostliny vyrostou příliš do výšky, zakraťte je



/ Flatleaf Parsley

Petržel zahradní italská

Petroselinum crispum var. neapolitanum

Jako obyčejná petržel, ale listy nejsou kadeřavé

- Snadno se pěstuje!
- Sklízíte listy včetně stopek
- Sklízíte nejprve největší listy, anebo sklídte vše najednou a začněte nanovo



8-12
týdnů

Pomalu rostoucí



/ Marjoram Majoránka zahradní

Origanum majorana

Sladká, ve stylu jemného oregana, tradičně se používá v zelených pokrmech

- Zastříhujte vrcholky, jakmile rostliny dosáhnou výšky 4–5 cm
- Sklízujte mladé vrcholky i větší listy, rostliny se tím zahustí
- Sklízujte buď průběžně po malých částech, anebo sklídte vše najednou a začněte znovu



/ Bloody Sorrel Šťovík krvavý

Rumex sanguineus

Vypadá krásně, jako dekorativní rostlina. Ostrá a kyselá chuť, dodává chuť salátům

- Listy chutnají nejlépe, jsou-li sklizeny malé
- Sklízujte pomocí nůžek, jinak si zabarvíte prsty!




/ Mint Máta

Mentha ssp

Sladká a chutná bylina, zpravidla používaná v bylinných čajích, dezertech a pokrmech z jehněčího masa

- Zastříhujte vrcholky, jakmile rostliny dosáhnou výšky 3–4 cm
- Sklízujte jak mladé vrcholky, tak větší listy, rostliny se tím zahustí
- Sklízujte buď průběžně po malých částech, anebo sklídte vše najednou a začněte znovu



/ Oregano Dobromysl obecná

Origanum vulgare

Univerzální bylina s výraznou chutí, tradičně používaná na pizzu

- Zastříhujte vrcholky, jakmile rostliny dosáhnou výšky 3–5 cm
- Sklízujte mladé vrcholky i větší listy, rostliny se tím zahustí
- Sklízujte buď průběžně po malých částech, anebo sklídte vše najednou a začněte znovu

8-12
týdnů

Pomalu rostoucí



/ Thyme

Tymián obecný (mateřídouška obecná)

Thymus vulgaris

Výborné, široce použitelné koření s výraznou chutí; hodí se také na bylinné čaje

- Zastříhujte vrcholky, jakmile rostliny dosáhnou výšky 3–5 cm
- Sklízíte mladé vrcholky i větší listy, rostliny se tím zahustí
- Sklízíte buď průběžně po malých částech, anebo sklídte vše najednou a začněte znovu




/ Shiso

Perila křovitá

Perilla frutescens

Velké dekorativní listy, exotická chuť a vůně. Používá se podobně jako máta nebo bazalka.

- Zastříhujte vrcholky, jakmile rostliny dosáhnou výšky 5 cm – listy tak budou mít střední velikost
- Pokud chcete mít jen několik velkých listů, nezastříhujte



8-12
týdnů

Pomalu rostoucí



/ *Viola White*
**Violka rohatá (maceška)
bílá**

Viola cornuta hybr. White

Lze použít k dekoraci dezertů, koláčů a salátů nebo do ledových kostek

- Trvá určitou dobu, než violka vyklíčí a začne růst
- Vybírejte květy, které se rozvinuly čerstvě nebo před několika dny
- Použijte květy ihned po utrhnutí, protože rychle vadnou
- Violky mají rády chladnou místnost



/ *Viola Ruby&Gold*
**Violka rohatá (maceška)
rubínová–zlatá**

Viola cornuta hybr. Ruby&Gold

Lze použít k dekoraci dezertů, koláčů a salátů nebo do ledových kostek



/ *Viola True Blue*
**Violka rohatá (maceška)
modrá**

Viola cornuta hybr. True Blue

Lze použít k dekoraci dezertů, koláčů a salátů nebo do ledových kostek



/ *Viola Purple*
**Violka rohatá (maceška)
purpurová**

Viola cornuta hybr. Purple

Lze použít k dekoraci dezertů, koláčů a salátů nebo do ledových kostek



/ *Viola Yellow*
**Violka rohatá (maceška)
žlutá**

Viola cornuta hybr. Yellow

Lze použít k dekoraci dezertů, koláčů a salátů nebo do ledových kostek



/ *Viola Orange*
**Violka rohatá (maceška)
oranžová**

Viola cornuta hybr. Orange

Lze použít k dekoraci dezertů, koláčů a salátů nebo do ledových kostek



/ *Viola Yellow Jump*
**Violka rohatá (maceška)
žlutá–purpurová**

Viola cornuta hybr. Yellow Jump

Lze použít k dekoraci dezertů, koláčů a salátů nebo do ledových kostek



/ *Viola Lemon Blue*
**Violka rohatá (maceška)
žlutá–modrá**

Viola cornuta hybr. Lemon Blue

Lze použít k dekoraci dezertů, koláčů a salátů nebo do ledových kostek

no
seeds

Bez semen. Prázdné kapsle.



/ Experimental Kit Experimentální sada

3 prázdné kapsle Plant Capsules a živiny pro Plantui Smart Garden™

- Balení obsahuje 3 prázdné kapsle a výživu Plantui
- Balení neobsahuje žádná semínka
- Bavte se experimentováním s vlastními semínky!

Poznámka: V naší laboratoři Plantui Growth Lab™ jsme otestovali všechny naše sady osiv, abychom zajistili úspěšné zahradničení. Počet semínek se pohybuje od 3 do 10 na jednu kapsli.





Skladování

Rostlinné kapsle Plantui Plant Capsules vydrží neotevřené po dobu dvou let.
Pro zachování klíčivosti je uchovávejte v lednici.

Více informací:

www.plantui.com/collections/capsules



plantui
SMART GARDEN™

