


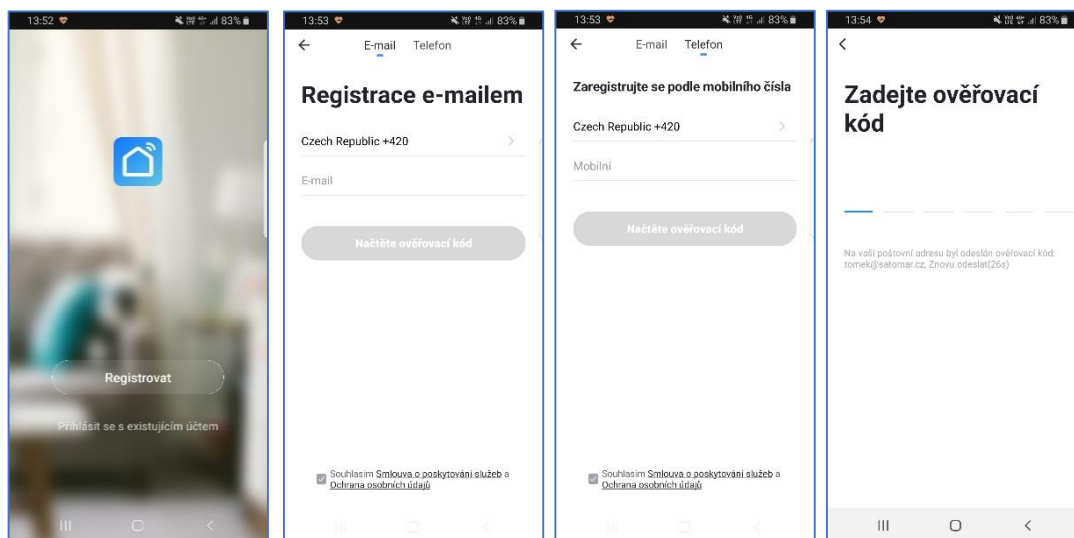


## iQtech SmartLife IR02 – návod

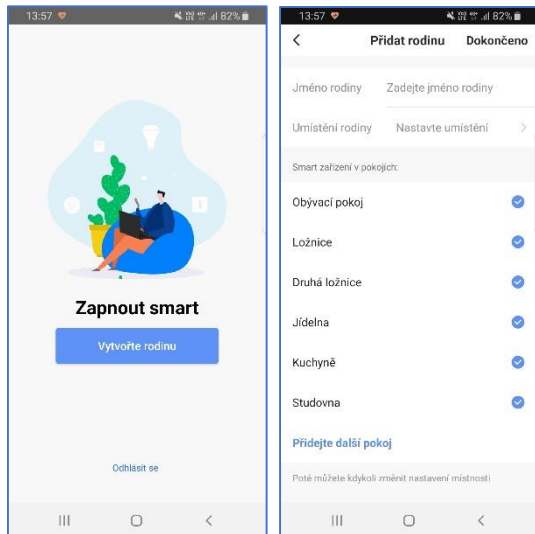
Nainstalujte si aplikaci Smart Life (kompatibilní se systémy iOS a Android) a zaregistrujte se.



Registraci je možné provést buď přes e-mailovou adresu, nebo přes telefonní číslo. Na zvolený telefon/e-mail vám přijde registrační kód, po jeho vyplnění si zvolte heslo do aplikace.

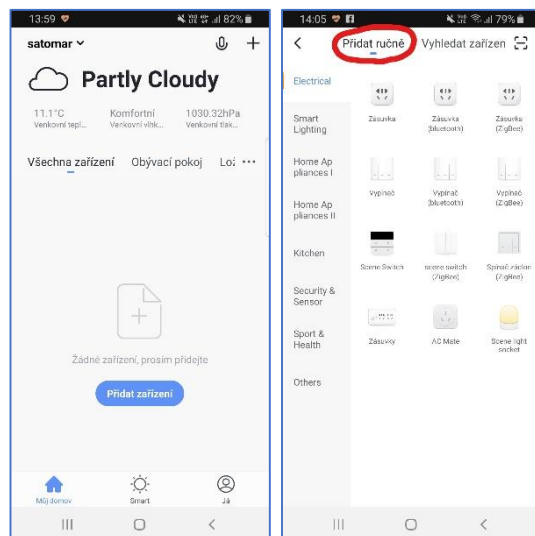


Po úspěšné registraci si vytvořte svůj profil – rodinu. Můžete zvolit, v jakých místnostech bude vaše SmartLife zařízení umístěno. Vyplňte také libovolné jméno rodiny a její umístění. Nyní můžete začít s přidáváním zařízení!

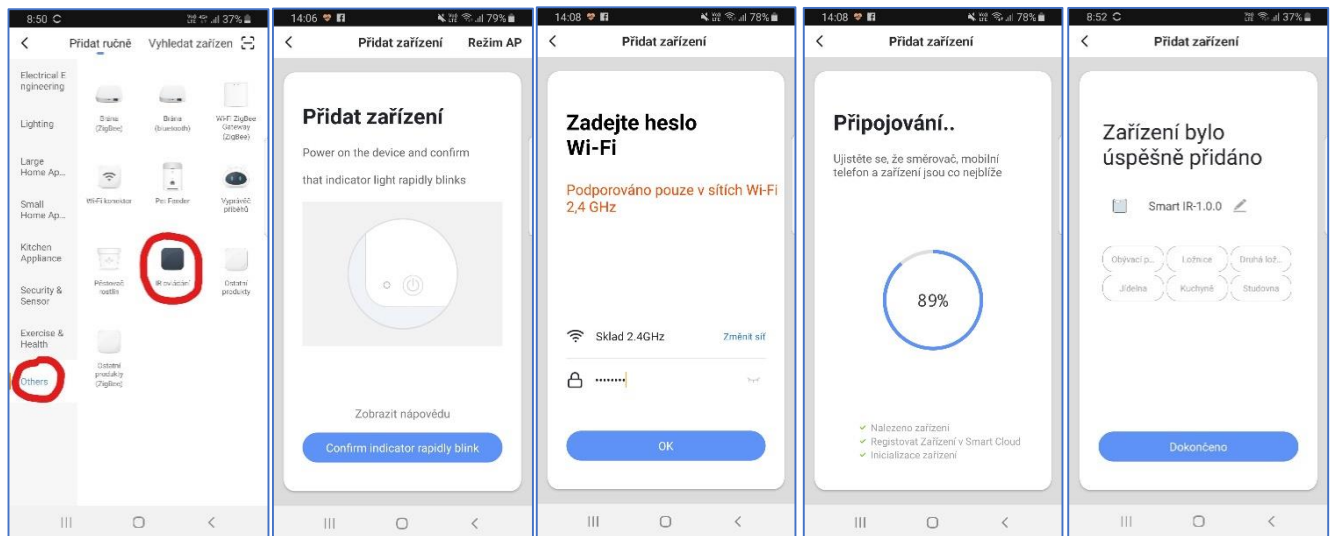


**Pozn.: Při přidávání zařízení musí být telefon připojen na Wi-Fi síť, jejímž prostřednictvím budete následně SmartLife zařízení ovládat. Wi-Fi síť musí být na frekvenci 2,4 GHz.**

Na úvodní obrazovce zvolte volbu *Přidat zařízení* (pokud již máte nějaké zařízení přidáno, zvolte symbol + v pravé horní části obrazovky). Poté zkontrolujte, zda je vybrána volba *Přidat ručně*.



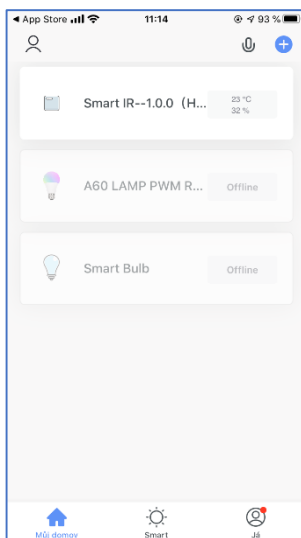
Pro přidání senzoru IR02 vyberte volbu *IR ovládání* v sekci *Others*. Ujistěte se, že dioda na senzoru IR02 rychle bliká (pokud ne, je senzor nutné restartovat) a tuto skutečnost potvrďte. Vyplňte heslo do Wi-Fi sítě. Spustí se párování. Po jeho dokončení vyberte umístění zařízení a zvolte jeho jméno a také umístění v domácnosti.



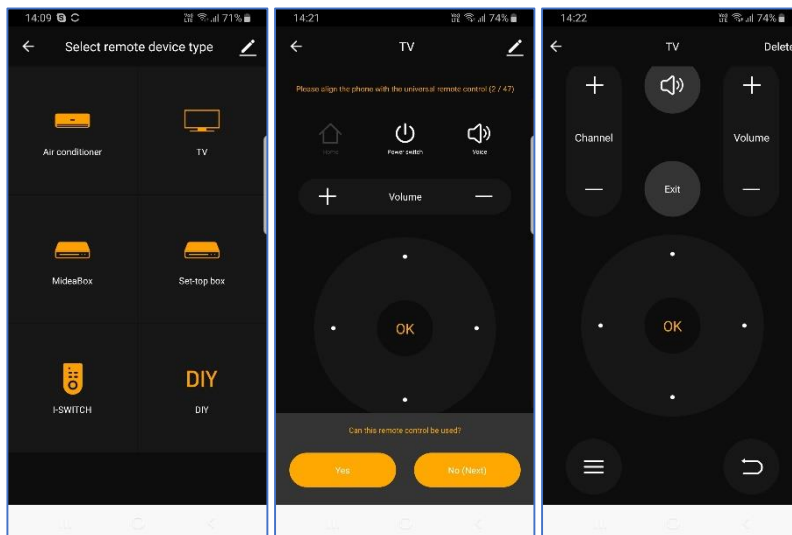
Pojmenování a umístění doporučujeme využívat zejména při plánu, kdy budete chtít používat více SmartLife zařízení.

Nyní můžete začít zařízení používat!

V základní přehledu vidíte jméno senzoru, informace o teplotě a vlhkosti a informaci o tom, zda je online.



Pokud klepnete na název senzoru, dostanete se do podrobnějšího nastavení, kde si přidáte, jaká zařízení chcete s IR senzorem propojit. Pokud chcete například připojit ovládání na televizi, vyberte volbu *TV*, následně zvolte výrobce televize a v nastavení aplikace následně zkuste televizi zapnout a vypnout. Pokud zapínání a vypínání nefunguje, odpovězte *No (Next)* na otázku *Can this remote control be used?* Následně se v aplikaci Smart Life objeví další verze ovladače. Zkoušejte přidávání tak dlouho, dokud nezačne televize reagovat na vypínání a zapínání přes mobilní aplikaci.



Zařízení je určeno pro domácí použití.



Tento výrobek obsahuje recyklovatelný elektrický odpad a baterie. Nesmí být po ukončení jeho životnosti vyhozen do popelnice se směsným domovním odpadem, ale musí být odevzdán na místa k tomu určená, tedy ke zpětnému odběru nebo oddělenému sběru tak, aby byla zajištěná jeho ekologická recyklace.

**Distributor iQtech pro ČR:**  
Agora DMT a.s., Řípská 11c, 627 00 Brno  
ww.agora.cz

